


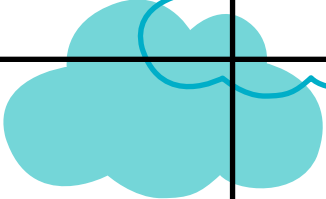


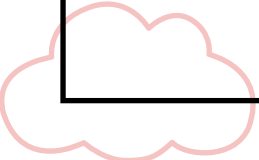


<p>6 SEMAINES AVANT CHOISIR LA DATE, LE LIEU, LA LISTE DES INVITÉ(E)S, LE BUDGET, LE THÈME</p>	<p>5 SEMAINES AVANT ENVOYER LES INVITATIONS, CRÉER UNE CONVERSATION PARTAGÉE</p>		<p>J-30 CHOISIR LE(S) CADEAU(X), PRÉPARER LES JEUX / DIY / ATELIERS, RÉPARTIR LES TÂCHES</p>			
				<p>J-15 FAIRE LES COURSES (NE PAS OUBLIER LES BALLONS MYLAR LETTRES !)</p>		
					<p>J-7 CHECK GÉNÉRAL, PRÉPARER LES GOODIES, SE PROCURER UN APPAREIL PHOTO</p>	
				<p>J-1 FAIRE LE GÂTEAU, FAIRE LA DÉCO, GONFLER LES BALLONS À L'AIR</p>	<p>JOUR J DRESSER LA TABLE, FINIR LA DÉCO, GONFLER LES BALLONS, FAIRE ENTRER LES INVITÉ(E)S</p>	<p>LE SOIR RANGER DORMIR BRAVO!!!</p>